

Ворошилов Анатолий Сергеевич

магистрант

Институт экономики и управления Крымского федерального
университета им. В.И. Вернадского
г. Симферополь, Россия
mhappel@mail.ru

Место зарубежных ТНК в экономике России

В работе проанализирована деятельность, некоторые экономические характеристики, проведен компаративный анализ в отношении транснациональных корпораций в экономике Российской Федерации. Приведены показатели экономической деятельности крупнейших корпораций, что характеризует масштаб их влияния на экономику РФ.

Ключевые слова: ТНК, экономика, инвестиции.

Anatoly S. Voroshilov

Graduate student

Institute of Economics and management of the CFU V. I. Vernadsky
Simferopol, Russia
mhappel@mail.ru

Place of transnational corporations in the economy of Russia

The paper analyzes the activities, some economic characteristics, a comparative analysis of transnational corporations in the economy of the Russian Federation. The indicators of economic activity of the largest corporations that characterizes the scale of their influence on the economy of the Russian Federation are given.

Keywords: transnational corporations, economy, investments.

На сегодняшний день в России преобладает довольно благоприятный инвестиционный климат, хотя за последнее время и было замечено его снижение. Россия занимает достаточно неплохие позиции в международных рейтингах по таким позициям, как свобода бизнеса, фискальная свобода, налоговое бремя и свобода торговли. К сильным сторонам инвестиционной

привлекательности можно отнести наличие важных природных ресурсов, значимый объём рынка, выгодное экономико-географическое положение и др. [1].

Объемы средств, которыми располагают ТНК можно проследить на основании рис. 1-2 ниже.

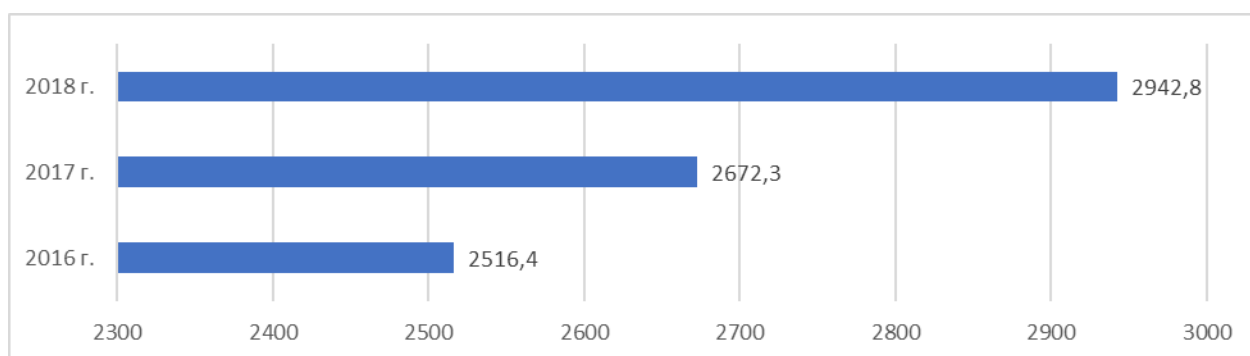


Рисунок 1 – Выручка 12 крупнейших зарубежных ТНК в РФ, млрд. руб. [составлено автором]

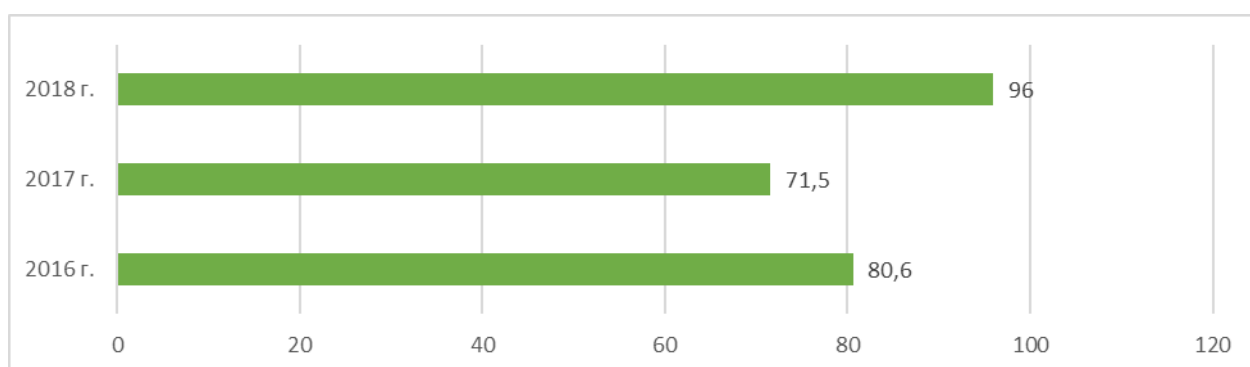


Рисунок 2 – Чистая прибыль 12 крупнейших зарубежных ТНК в РФ, млрд. руб. [составлено автором]

Опираясь на вышеприведенные данные, можно сказать, что ТНК непрерывно наращивают объемы выручки и прибыли, что говорит о сохранении и приумножении рыночных позиций корпораций. Кроме того, можно проанализировать объемы активов ТНК в период 2017-2018 гг. (рис. 3).

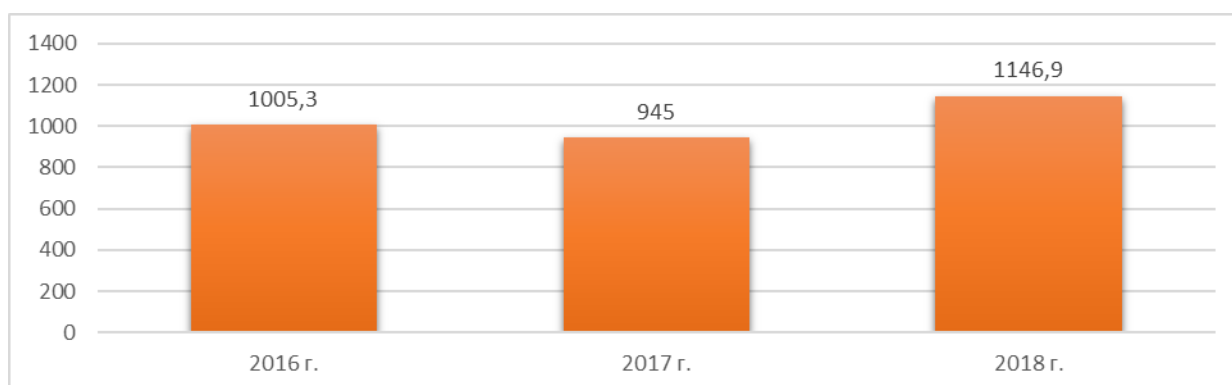


Рисунок 3 – Активы 12 крупнейших зарубежных ТНК в РФ, млрд. руб. [составлено автором]

Объем активов только 12 самых больших ТНК в РФ в настоящее время превышают значение 1,1 трлн. руб., что говорит о крупнейшем объеме располагаемого имущества в собственности ТНК. Отметим, что в 2017 г. произошел небольшой спад, однако в 2018 г. рост по сравнению с предыдущим годом составил 21,4%.

Достаточно интересным будет сравнение зарубежных ТНК с российскими крупнейшими компаниями, результаты деятельности крупнейших из них представлены в табл. 1

Таблица 1 – Крупнейшие российские и зарубежные ТНК в РФ[2]

Компания, сфера деятельности	Выручка, млрд. руб.			Активы, млрд. руб.		
	2016 г.	2017 г.	2018 г.	2016 г.	2017 г.	2018 г.
Гойота Мотор (автомобили)	277,5	271,9	313,2	60,8	48,9	58,1
АвтоВАЗ (автомобили)	189,9	233,8	291,7	161,9	144,1	151,4
Дж.Т.И. Россия (алкоголь и табак)	275,7	289,1	303,4	100,8	91,7	107,4
Леруа Мерлен Восток (торговля)	188,2	226,6	275,7	125,7	151,2	186,2
Магнит	1 075,2	1143,7	1236,9	126,2	149,8	146,2
Крупнейшие предприятия РФ						
Газпром (нефть и газ)	3 934,4	4 313,0	5 179,5	13 852,9	14 385,1	15 736,1
ЛУКОЙЛ (нефть и газ)	316,5	223,4	264,3	1 946,7	2 096,5	2 170,2
Роснефть (нефть и газ)	3 930,1	4 892,9	6 968,2	9 953,4	11 082,9	12 308,7

Сравнивая представленные данные в табл. 1, можно проследить, что объемы активов и выручки российских компаний в многократно больше, нежели крупнейших зарубежных ТНК. При этом, зарубежные корпорации функционируют в транспортной отрасли и сфере алкоголя и табака, а отечественные корпорации-гиганты в сфере добычи и переработки нефти и газа. Вместе с тем, в сфере автомобилестроения и продажи у Тойоты Мотор лучше результаты по выручке, однако по причине расположения производств АвтоВАЗа в России стоимость активов практически в 3 раза выше. Положительной тенденцией является рост объемов выручки АвтоВАЗа, что в перспективе может сделать данную компанию крупнейшей в данной отрасли в стране. Также, в алкогольно-табачной отрасли среди российских компаний конкуренцию иностранным ТНК никто составить не может даже в первом приближении. Другая ситуация в сфере торговли, где российский ПАО «Магнит» значительно финансово мощнее, нежели его зарубежный конкурент «Леруа Мерлен Восток», что выражается в пятикратно большей выручке «Магнита» и других показателей.

Наряду с этим, оценить влияние ТНК на экономику России можно, учитывая размеры прямых иностранных инвестиций, источниками которых преимущественно являются ТНК (рис. 4).

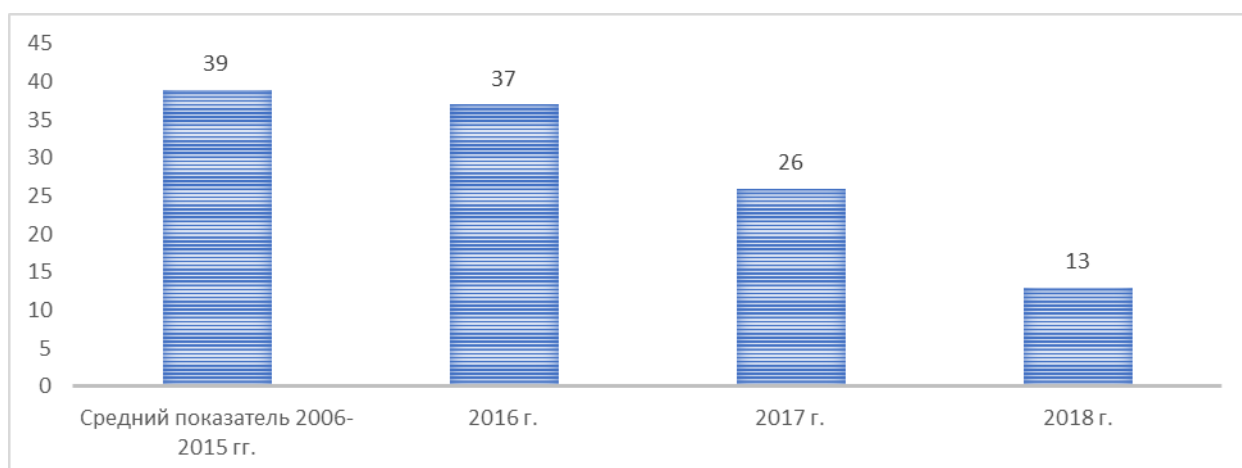


Рисунок 4 – Объем ПИИ в экономику России, млн. долл. (составлено автором на основе [3])

В последние несколько лет отмечается некоторый спад объемов ПИИ (в 2018 г. сокращении ПИИ в 2 раза), что вызвано санкциями, геополитической политикой РФ и конфликтом с Украиной.

Вместе с тем, можно обратить внимание на инвестиции в основной капитал со стороны иностранных предприятий, которые играют важную роль для роста и развития национальной экономики (табл. 2).

Таблица 2 - Инвестиции в основной капитал по формам собственности[4]

	2000	2010	2015	2016	2017
Миллиардов рублей					
Всего	1165,2	9152,1	13897,2	14748,9	15966,8
в том числе по формам собственности:					
российская	1005,4	7886,6	11720,5	12251,7	13545,9
иностранная	17,7	537,8	1147,1	1098,6	1041,2
совместная российская и иностранная	142,1	727,7	1029,6	1398,6	1379,7
В процентах к итогу					
Всего	100	100	100	100	100
в том числе по формам собственности:					
российская	86,3	86,2	84,3	83,1	84,8
иностранная	1,5	5,9	8,3	7,4	6,5
совместная российская и иностранная	12,2	7,9	7,4	9,5	8,7

Данные таблицы демонстрируют нестабильную ситуацию с объемами инвестиций в основной капитал. Происходит то рост, то снижение инвестиций, что связано с выше упомянутой нестабильностью, однако в пределах 10% инвестиции в основной капитал осуществляются иностранными предприятиями, большая часть которых ТНК.

Список источников и литературы

1. Крылова А.В. Адаптация ТНК к условиям ведения бизнеса в РФ [Электронный ресурс] / А.В. Крылова // ЭНИГМА. 2019. № 10-1. URL: <https://elibrary.ru/item.asp?id=39489279> (дата обращения: 09.11.2019)
2. Интернет-портал финансово-правовой информации [Электронный ресурс]. 2019. URL: <https://www.rusprofile.ru/> (дата обращения: 10.11.2019)
3. Матраева Л.В. Предпосылки регионализации деятельности ТНК в постиндустриальной экономике [Электронный ресурс] / Л.В. Матраева // Концепт. 2015. №9. URL: <https://cyberleninka.ru/article/n/predposylki-regionalizatsii-deyatelnosti-tnk-v-postindustrialnoy-ekonomike> (дата обращения: 10.11.2019)
4. Ткачев А.С. Понятие транснациональных корпораций и их роль в экономике стран присутствия [Электронный ресурс] / А.С. Ткачев // Проблемы устойчивого развития российских регионов: материалы Всероссийской научно-практической конференции с международным участием. – Тюмень, 2016/ URL: https://elibrary.ru/download/elibrary_26867285_24215981.pdf (дата обращения: 11.11.2019)

Выходные данные статьи:

ВОРОШИЛОВ, Анатолий Сергеевич. Место зарубежных ТНК в экономике России. Журнал "У". Экономика. Управление. Финансы., [S.l.], n. 4, дек. 2019. ISSN 2500-2309. Доступно на: <<https://portal-u.ru/index.php/journal/article/view/252>>. Дата доступа